



Youth Protection o Protección Juvenil

Manada 377



Papá, Mamá o Encargado:

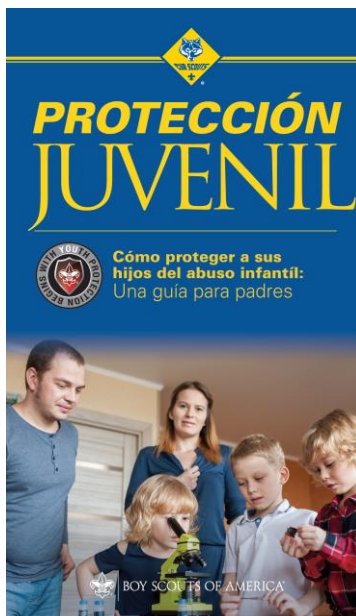
¡Bienvenido a SCOUTING! Nos complace mucho que haya decidido unirse a al movimiento y que haya escogido a nuestra Manada. A través del Escutismo, los jóvenes pueden desarrollar fuertes conexiones y hacer importantes contribuciones a sus familias, su comunidad y la sociedad en general. Nuestro compromiso es el de trabajar juntos en este proceso.

La información que leerá tanto en relación con la Capacitación de Protección Juvenil o *Youth Protection* como en el proceso de obtener el Certificado es con el motivo de ayudarlos a adquirir conciencia sobre las muchas formas de abuso y cómo puede reconocerlas y reportarlas. Es parte del compromiso de BSA (Boy Scout of America) y de nuestra unidad crear ambientes seguros para todos los jóvenes.

La Capacitación de Protección Juvenil es requerida para registrarse como adulto voluntario en nuestra unidad y de igual manera es requerida para todo adulto que participe o esté presente en cualquiera de las actividades que se ofrezcan; esta capacitación se renueva cada 2 años. No hay que ser un miembro de BSA para tomar la Capacitación de Protección Juvenil. Es responsabilidad de cada adulto hacerle llegar una copia del certificado obtenido de la Capacitación al Comité de la Manada así como la renovación del certificado a tiempo antes que la unidad realice su recharter, de lo contrario el mismo no será registrado como tal y el adulto no podrá participar de las actividades planificadas.

En lo que respecta a nuestros líderes adultos, el proceso de selección en BSA consta de varios niveles que incluye la verificación de antecedentes criminales administradas por un tercero reconocido a nivel nacional y por otros esfuerzos de detección. Todos los adultos que han sido seleccionados como líderes potenciales deben proporcionar referencias, direcciones pasadas, otras afiliaciones comunitarias y afirmar que no han tenido acusaciones penales en su contra. Ninguna persona puede convertirse en un líder registrado en el Escutismo sin antes completar la Capacitación de Protección Juvenil de la BSA, y cumplir con las correspondientes renovaciones cada 2 años. La capacitación está disponible en línea las 24 horas del día, los siete días de la semana y se actualiza regularmente para incluir las últimas estrategias para reconocer, responder y prevenir el abuso.

Para obtener más información acerca de la Capacitación de Protección Juvenil favor de acceder al siguiente enlace, <https://filestore.scouting.org/filestore/pdf/100-073.pdf>



Para facilitarle en el proceso de obtener la Capacitación, se les proveyeron las guías que le ayudarán con el proceso para obtener la Capacitación de Protección Juvenil. Estas guías también puede obtenerlas accediendo al enlace [Download the How-To Guide for taking Youth Protection Training](#), o puede acceder a www.scouting.org para más información y/o para comenzar con su Capacitación de Protección Juvenil.

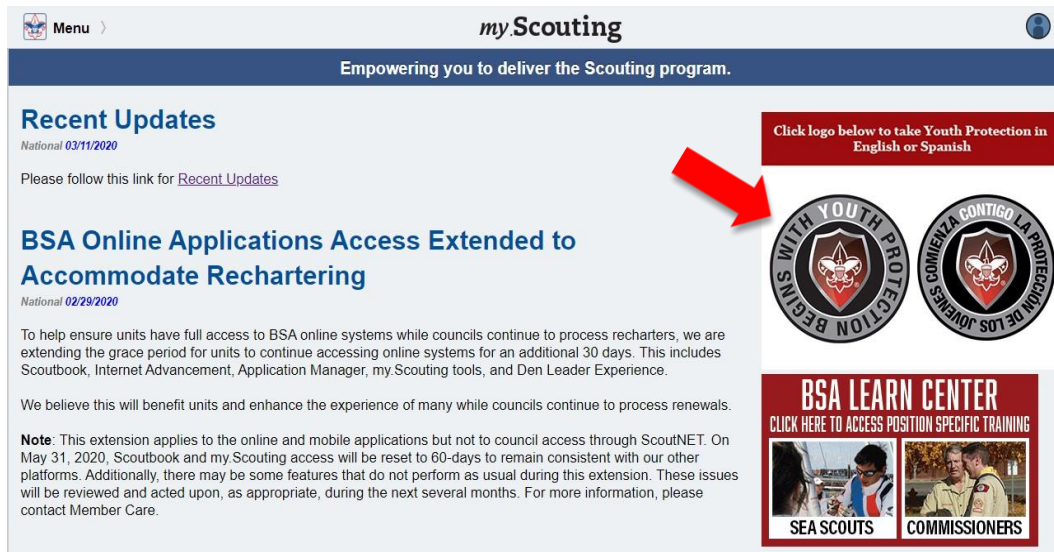
Nuevamente le expresamos nuestro agradecimiento por su patrocinio. De tener alguna duda o de querer obtener más información acerca de esta capacitación y/o de cualquier otra información acerca del programa de Escutismo y de nuestra unidad, puede escribirnos a nuestro correo electrónico bsamanada377@gmail.com o comunicarse al (787) 209-7495 o (787) 318-8950.



“HOW TO” GUIDE FOR TAKING YOUTH PROTECTION TRAINING

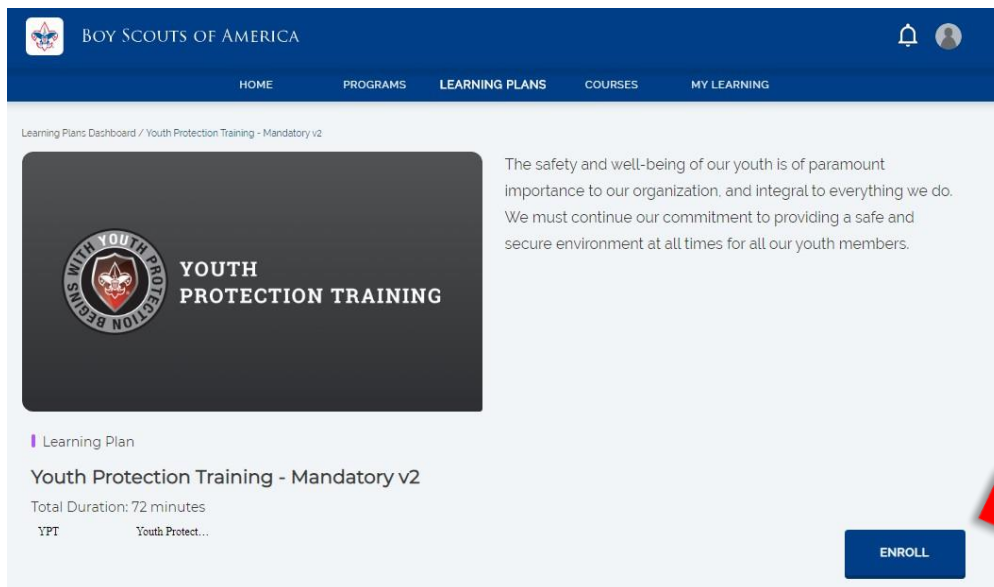
(Recommended Browsers are Google Chrome for the PC or Safari for the MAC).

1. Go to <http://my.scouting.org>
2. Enter your login name and password.
3. On the opening page of my.scouting.org, click on the Youth Protection logo for English or Spanish.



The screenshot shows the my.Scouting homepage. At the top, there is a navigation bar with a "Menu" button and the my.Scouting logo. Below the navigation bar, there is a header with the text "Empowering you to deliver the Scouting program." The main content area is divided into two columns. The left column features a "Recent Updates" section with a link to "Recent Updates" and a larger announcement titled "BSA Online Applications Access Extended to Accommodate Rechartering" with a "Note" section. The right column features a red banner with the text "Click logo below to take Youth Protection in English or Spanish" and two circular logos: "WITH YOUTH PROTECTION BEGINS" and "COMIENZA CONTIGO LA PROTECCION DE LOS JOVENES". Below the logos is a "BSA LEARN CENTER" section with the text "CLICK HERE TO ACCESS POSITION SPECIFIC TRAINING" and two sub-sections: "SEA SCOUTS" and "COMMISSIONERS". A red arrow points from the banner text to the logos.

4. On the Youth Protection page of the BSA Learn Center select the enroll button to add Youth Protection training to your account.

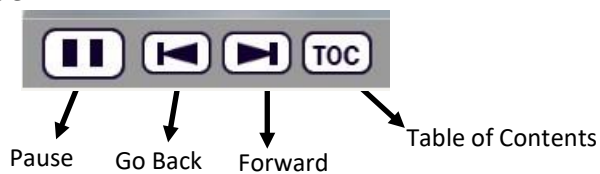


The screenshot shows the BSA Learn Center page for Youth Protection Training. The page has a blue header with the Boy Scouts of America logo and navigation links: HOME, PROGRAMS, LEARNING PLANS, COURSES, and MY LEARNING. Below the header, there is a section titled "Learning Plans Dashboard / Youth Protection Training - Mandatory v2". The main content area features a large dark grey box with the Youth Protection Training logo and the text "YOUTH PROTECTION TRAINING". To the right of this box, there is a paragraph of text: "The safety and well-being of our youth is of paramount importance to our organization, and integral to everything we do. We must continue our commitment to providing a safe and secure environment at all times for all our youth members." Below the text, there is a "Learning Plan" section with the title "Youth Protection Training - Mandatory v2" and the text "Total Duration: 72 minutes". At the bottom right of the page, there is a blue "ENROLL" button. A red arrow points from the right side of the page to the "ENROLL" button.

5. Select the arrow button on the middle of your screen. When you are ready to begin training select the START button on the module.

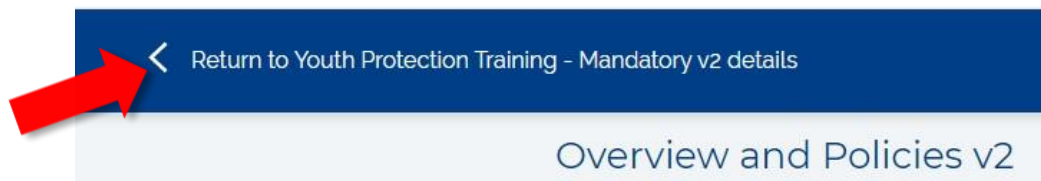


Navigation tools include:

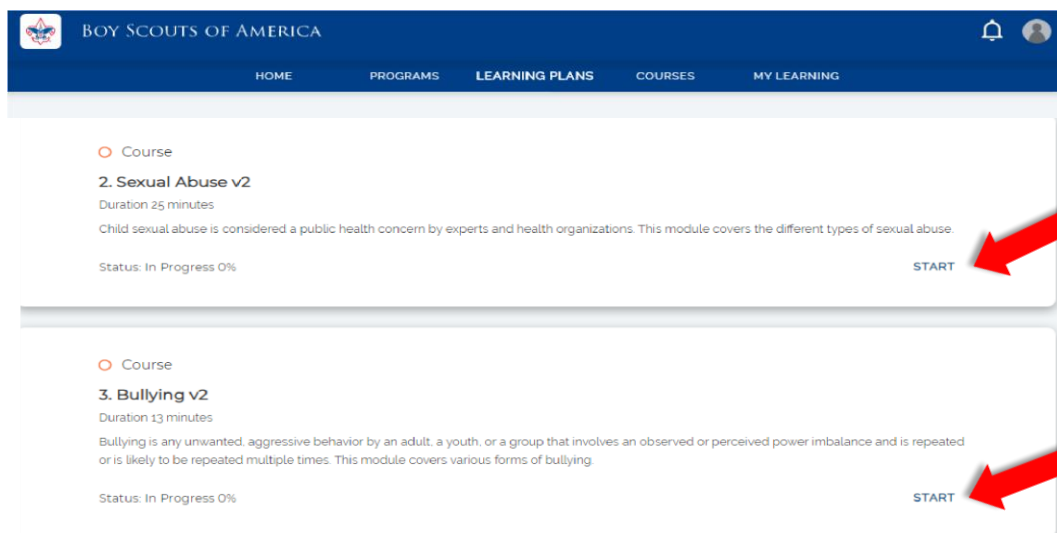


NOTE: In order to meet timing for state regulations, you will not be able to fast forward (button will be grayed out) until the audio finishes playing for each slide. Once the audio is completed, the forward button will be appear. Click the forward button to proceed.

6. Upon completion of each course select the arrow to “Return to Youth Protection Training”.



7. You may now complete the other 2 modules by selecting the START button.



8. The Youth Protection Training consists of three modules and a test module. All four modules will need to be completed to be considered trained for the Youth Protection Training. Once you have completed the 3 courses you may take the YPT Certification Test. Select the **START** button to take the test.

Course

4. YPT Certification Test v2

Duration 10 minutes

This exam must be passed with a 75% or better passing criteria along with the other mandatory modules to receive credit for the YPT course.

Status: In Progress 0%

START

9. When the four modules have been completed you will see a **YO1** completion along with the date you completed the training will show on my. Scouting.org by selecting from the pulldown menu “My Training” from the “YPT” tab in my. Scouting.org.

My Training > my.Scouting

YPT Training Center Requirements Completions

My Youth Protection Training

Select one of the Youth Protection Trainings below. New leaders are required to take Youth Protection Training prior to registration and before volunteer service with youth begins. To take other BSA trainings, select the Training Center tab. To view and take trainings specific to your position, select the Requirements tab.

For additional guidance on YPT click here

YPT Status: ACTIVE **Print YPT Certificate:**

Youth Protection Training Certification

YO1 Completed 03/01/2018 Expires 03/01/2020 **Take Course >**

10. You may now print out a Youth Protection Training Certificate by selecting the printer icon.

My Training > my.Scouting

YPT Training Center Requirements Completions

My Youth Protection Training

Select one of the Youth Protection Trainings below. New leaders are required to take Youth Protection Training prior to registration and before volunteer service with youth begins. To take other BSA trainings, select the Training Center tab. To view and take trainings specific to your position, select the Requirements tab.

For additional guidance on YPT click here

YPT Status: ACTIVE **Print YPT Certificate:**

Youth Protection Training Certification

YO1 Completed 03/01/2018 Expires 03/01/2020 **Take Course >**